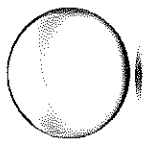


RENDICONTO DELLA GESTIONE

**CONTO DEL BILANCIO
GESTIONE DELLE SPESE
RIEPILOGHI PER TITOLI**

MISSIONE - PROGRAMMA - TITOLO	DENOMINAZIONE	Residui Passivi al 01/01/2016 (RS)		Pagamenti in C/Residui (PR)		Riaccertamento Residui (R)		Economie di competenza (ECP= CP-I - FPV)	Residui Passivi da Esercizi Precedenti (EP=RS-PR+R)		
		Previsioni definitive di Competenza (CP)	Previsioni definitive di	Pagamenti in C/Competenza (PC)	Totale Pagamenti	Accertamenti (I)	Fondo Pluriennale		Residui passivi da esercizio di Competenza (EC=L-PC)	Totale Residui Passivi da	
DISAVANZO DI AMMINISTRAZIONE											
		0,00									
TITOLO 1	Spese correnti	RS	2.933.394,24	pR	1.712.637,66	R	-20.534,54	EP	1.200.222,04		
		CP	3.493.158,64	PC	1.778.271,15	I	2.590.977,80	EC	812.706,65		
		CS	5.393.603,75	TP	3.490.908,81	FPV	-1.902.694,94	TR	2.012.928,69		
TITOLO 2	Spese in conto capitale	RS	831.215,56	pR	243.749,00	R	-13.159,36	EP	574.307,20		
		CP	3.837.279,17	PC	1.905.083,67	I	2.135.499,98	EC	230.416,31		
		CS	4.222.815,33	TP	2.148.832,67	FPV	-2.073.982,66	TR	804.723,51		
TITOLO 3	Spese per incremento di attività finanziarie	RS	0,00	pR	0,00	R	0,00	EP	0,00		
		CP	0,00	PC	0,00	I	0,00	EC	0,00		
		CS	0,00	TP	0,00	FPV	0,00	TR	0,00		
TITOLO 4	Rimborso di prestiti	RS	264,17	pR	0,00	R	0,00	EP	264,17		
		CP	416.000,00	PC	416.000,00	I	416.000,00	EC	0,00		
		CS	416.000,00	TP	416.000,00	FPV	0,00	TR	264,17		
TITOLO 5	Chiusura Anticipazioni ricevute da istituto tesoriere/cassiere	RS	0,00	pR	0,00	R	0,00	EP	0,00		
		CP	678.000,00	PC	607.170,82	I	607.601,96	EC	431,14		
		CS	678.000,00	TP	607.170,82	FPV	-70.829,18	TR	431,14		
TITOLO 7	Spese per conto terzi e partite di giro	RS	351.860,82	pR	305.141,53	R	-3.213,65	EP	43.505,64		
		CP	655.000,00	PC	5.180.948,88	I	5.242.312,28	EC	61.363,40		
		CS	847.123,45	TP	5.486.090,41	FPV	4.638.966,96	TR	104.869,04		
TOTALE DEI TITOLI											
		RS	4.116.734,79	PR	2.261.528,19	R	-36.907,55	EP	1.818.299,05		
		CP	9.079.437,81	PC	9.887.474,52	I	10.992.392,02	EC	1.104.917,50		
		CS	11.557.542,53	TP	12.149.002,71	FPV	591.460,18	TR	2.923.216,55		
TOTALE GENERALE DELLE SPESE											
		RS	4.116.734,79	PR	2.261.528,19	R	-36.907,55	EP	1.818.299,05		
		CP	9.079.437,81	PC	9.887.474,52	I	10.992.392,02	EC	1.104.917,50		
		CS	11.557.542,53	TP	12.149.002,71	FPV	591.460,18	TR	2.923.216,55		




RENDICONTO DELLA GESTIONE

**CONTO DEL BILANCIO
GESTIONE DELLE SPESE
RIEPILOGHI PER MISSIONI**

MISSIONE - PROGRAMMA - TITOLO	DENOMINAZIONE	Residui Passivi al 01/01/2016 (RS)		Pagamenti in C/Residui (PR)		Riaccertamento Residui (R)		Economie di competenza (ECP= CP-I.-FPV)		Residui Passivi da Esercizi Precedenti (EP=RS-PR+R)	
		Previsioni definitive di Competenza (CP)	Previsioni definitive di Previdoni definitive di	Pagamenti in C/Competenza (PC)	Totale Pagamenti	Accertamenti (I)	Fondo Pluriennale	ECP= CP-I.-FPV	Residui passivi da esercizio di Competenza (EC=I-PC)	Totale Residui Passivi da	
DISAVANZO DI AMMINISTRAZIONE											
Missione 01	Servizi istituzionali e generali, di gestione	RS	558.132,45 pR	312.394,66 R		-12.870,76		EP	232.867,03		
		CP	1.840.704,43 PC	1.403.925,99 I		1.527.163,07 ECP		EC	123.237,08		
		CS	2.415.014,48 TP	1.716.320,65 FPV		-698.693,83		TR	356.104,11		
Missione 02	Giustizia	RS	407,32 pR	0,00 R		-98,05		EP	309,27		
		CP	10.000,00 PC	0,00 I		0,00 ECP		EC	0,00		
		CS	48.473,00 TP	0,00 FPV		-48.473,00		TR	309,27		
Missione 03	Ordine pubblico e sicurezza	RS	3.647,56 pR	3.151,68 R		0,00		EP	495,88		
		CP	141.797,14 PC	139.280,44 I		139.680,44 ECP		EC	400,00		
		CS	145.444,70 TP	142.432,12 FPV		-3.012,58		TR	895,88		
Missione 04	Istruzione e diritto allo studio	RS	268.984,31 pR	220.665,21 R		-4.027,61		EP	44.291,49		
		CP	427.015,28 PC	158.144,59 I		177.617,98 ECP		EC	19.473,39		
		CS	703.900,99 TP	378.809,80 FPV		-325.091,19		TR	63.764,88		
Missione 05	Tutela e valorizzazione dei beni e attivit� culturali	RS	3.347,70 pR	0,00 R		-1.347,70		EP	2.000,00		
		CP	4.500,00 PC	0,00 I		0,00 ECP		EC	0,00		
		CS	9.000,00 TP	0,00 FPV		-9.000,00		TR	2.000,00		
Missione 06	Politiche giovanili, sport e tempo libero	RS	6.500,00 pR	0,00 R		0,00		EP	6.500,00		
		CP	4.000,00 PC	0,00 I		0,00 ECP		EC	0,00		
		CS	9.628,00 TP	0,00 FPV		-9.628,00		TR	6.500,00		
Missione 07	Turismo	RS	0,00 pR	0,00 R		0,00		EP	0,00		
		CP	0,00 PC	0,00 I		0,00 ECP		EC	0,00		
		CS	0,00 TP	0,00 FPV		0,00		TR	0,00		
Missione 08	Assetto del territorio ed edilizia abitativa	RS	501.540,95 pR	197.299,67 R		0,00		EP	304.241,28		
		CP	284.526,00 PC	93.272,18 I		93.272,18 ECP		EC	0,00		
		CS	296.028,70 TP	290.571,85 FPV		-5.456,85		TR	304.241,28		
Missione 09	Sviluppo sostenibile e tutela del territorio e dell'ambiente	RS	1.023.232,79 pR	811.628,52 R		-1.040,42		EP	210.563,85		
		CP	1.035.687,46 PC	345.353,16 I		958.049,34 ECP		EC	612.696,18		
		CS	1.932.513,95 TP	1.156.981,68 FPV		-775.532,27		TR	823.260,03		
Missione 10	Trasporti e diritto alla mobilit�	RS	0,00 pR	0,00 R		0,00		EP	0,00		
		CP	0,00 PC	0,00 I		0,00 ECP		EC	0,00		
		CS	0,00 TP	0,00 FPV		0,00		TR	0,00		
Missione 11	Soccorso civile	RS	0,00 pR	0,00 R		0,00		EP	0,00		
		CP	0,00 PC	0,00 I		0,00 ECP		EC	0,00		
		CS	0,00 TP	0,00 FPV		0,00		TR	0,00		

MISSIONE	DENOMINAZIONE	Residui Passivi al 01/01/2016 (RS)		Pagamenti in C/Residui (PR)		Riaccertamento Residui (R)		Residui Passivi da Esercizi Precedenti (EP=RS-PR+R)	
		Previsioni definitive di Competenza (CP)	Previsioni definitive di Competenza (TP)	Pagamenti in C/Competenza (PC)	Totale Pagamenti	Accertamenti (I)	Fondo Pluriennale	Economie di competenza (ECP=CP-I-FPV)	Residui passivi da esercizio di Competenza (EC=I-PC)
Missione 12	Diritti sociali, politiche sociali e famiglia	RS	156.512,98	pR	122.707,84	R	-50,00	EP	33.755,14
		CP	131.401,33	PC	27.267,79	I	84.167,79	ECP	56.900,00
		CS	283.925,63	TP	149.975,63	FPV	-133.950,00	TR	90.655,14
Missione 13	Tutela della salute	RS	0,00	pR	0,00	R	0,00	EP	0,00
		CP	0,00	PC	0,00	I	0,00	ECP	0,00
		CS	0,00	TP	0,00	FPV	0,00	TR	0,00
Missione 14	Sviluppo economico e competitivita	RS	1.100,00	pR	0,00	R	-1.100,00	EP	0,00
		CP	2.000,00	PC	0,00	I	0,00	ECP	0,00
		CS	4.600,00	TP	0,00	FPV	-4.600,00	TR	0,00
Missione 15	Politiche per il lavoro e la formazione professionale	RS	0,00	pR	0,00	R	0,00	EP	0,00
		CP	0,00	PC	0,00	I	0,00	ECP	0,00
		CS	0,00	TP	0,00	FPV	0,00	TR	0,00
Missione 16	Agricoltura, politiche agroalimentari e pesca	RS	0,00	pR	0,00	R	0,00	EP	0,00
		CP	500,00	PC	0,00	I	0,00	ECP	0,00
		CS	1.500,00	TP	0,00	FPV	-1.500,00	TR	0,00
Missione 17	Energia e diversificazione delle fonti energetiche	RS	0,00	pR	0,00	R	0,00	EP	0,00
		CP	0,00	PC	0,00	I	0,00	ECP	0,00
		CS	0,00	TP	0,00	FPV	0,00	TR	0,00
Missione 18	Relazioni con le altre autonomie territoriali e locali	RS	0,00	pR	0,00	R	0,00	EP	0,00
		CP	0,00	PC	0,00	I	0,00	ECP	0,00
		CS	0,00	TP	0,00	FPV	0,00	TR	0,00
Missione 19	Relazioni internazionali	RS	0,00	pR	0,00	R	0,00	EP	0,00
		CP	0,00	PC	0,00	I	0,00	ECP	0,00
		CS	0,00	TP	0,00	FPV	0,00	TR	0,00
Missione 20	Fondi e accantonamenti	RS	1.239.808,14	pR	288.539,08	R	-13.159,36	EP	938.109,70
		CP	3.837.279,17	PC	1.905.083,67	I	2.135.499,98	ECP	230.416,31
		CS	4.155.362,63	TP	2.193.622,75	FPV	-1.961.739,88	TR	1.168.526,01
Missione 50	Debito pubblico	RS	1.659,77	pR	0,00	R	0,00	EP	1.659,77
		CP	27.027,00	PC	27.027,00	I	27.027,00	ECP	0,00
		CS	27.027,00	TP	27.027,00	FPV	0,00	TR	1.659,77
Missione 60	Anticipazioni finanziarie	RS	0,00	pR	0,00	R	0,00	EP	0,00
		CP	678.000,00	PC	607.170,82	I	607.601,96	ECP	431,14
		CS	678.000,00	TP	607.170,82	FPV	-70.829,18	TR	431,14
Missione 99	Servizi per conto terzi	RS	351.860,82	pR	305.141,53	R	-3.213,65	EP	43.505,64
		CP	655.000,00	PC	5.180.948,88	I	5.242.312,28	ECP	61.363,40
		CS	847.123,45	TP	5.486.090,41	FPV	4.638.966,96	TR	104.869,04

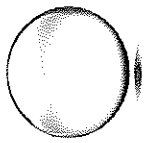
MISSIONE	DENOMINAZIONE	Residui Passivi al 01/01/2016 (RS)		Pagamenti in C/Residui (PR)		Riaccertamento Residui (R)		Economie di competenza (ECP= CP-I.-FPV)		Residui Passivi da Esercizi Precedenti (EP=RS-PR+R)	
		Previsioni definitive di Competenza (CP)	Previsioni definitive di	Pagamenti in C/Competenza (PC)	Totale Pagamenti	Accertamenti (I)	Fondo Pluriennale	Economie di competenza (ECP= CP-I.-FPV)	Residui passivi da esercizio di Competenza (EC=I-PC)	Totale Residui Passivi da	
	TOTALE MISSIONI	RS	4.116.734,79	PR	2.261.528,19	R	-36.907,55	EP	1.818.299,05		
		CP	9.079.437,81	PC	9.887.474,52	I	10.992.392,02	ECP	1.104.917,50		
		CS	11.557.542,53	TP	12.149.002,71	FPV	591.460,18	TR	2.923.216,55		
	TOTALE GENERALE DELLE SPESE	RS	4.116.734,79	PR	2.261.528,19	R	-36.907,55	EP	1.818.299,05		
		CP	9.079.437,81	PC	9.887.474,52	I	10.992.392,02	ECP	1.104.917,50		
		CS	11.557.542,53	TP	12.149.002,71	FPV	591.460,18	TR	2.923.216,55		



RENDICONTO DELLA GESTIONE

**CONTO DEL BILANCIO
GESTIONE DELLE SPESE
RISULTATO DI AMMINISTRAZIONE**

VOCI	GESTIONE		
	RESIDUI	COMPETENZA	TOTALE
Fondo cassa al 1° Gennaio			1.294.462,42
RISCOSSIONI	(+)	9.200.958,84	11.445.882,10
PAGAMENTI	(-)	9.887.474,52	12.149.002,71
SALDO CASSA AL 31 DICEMBRE	(=)		591.341,81
PAGAMENTI per azioni esecutive non regolarizzate al 31 dicembre	(-)		0,00
FONDO DI CASSA AL 31 DICEMBRE	(=)		591.341,81
RESIDUI ATTIVI di cui derivanti da accertamenti di tributi effettuati sulla base della stima del dipartimento delle finanze	(+)	1.763.154,70	3.308.289,85
RESIDUI PASSIVI	(-)	1.105.651,70	0,00
FONDO PLURIENNALE VINCOLATO PER SPESE CORRENTI	(-)		207.228,00
FONDO PLURIENNALE VINCOLATO PER SPESE IN CONTO CAPITALE	(-)		0,00
(A) RISULTATO DI AMMINISTRAZIONE AL 31 DICEMBRE	(=)		768.452,91
Composizione del risultato di amministrazione al 31 dicembre 2016			
Parte accantonata			0,00
Fondo crediti di dubbia esigibilità al 31/12/ 2016			0,00
Fondo rischi contenzioso al 31/12/ 2016			0,00
Altri fondi			0,00
Parte vincolata			0,00
Vincoli derivanti da leggi e dai principi contabili			613.789,34
Vincoli derivanti da trasferimenti			0,00
Vincoli derivanti dalla contrazione di mutui			0,00
Vincoli formalmente attribuiti dall'ente			0,00
Altri vincoli			154.663,57
			768.452,91
Parte destinata agli investimenti			0,00
			0,00
<p>B) Totale parte accantonata</p> <p>C) Totale parte vincolata</p> <p>D) Totale destinata agli investimenti</p> <p>E) Totale parte disponibile (E=A-B-C-D)</p>			
<p>Se E è negativo, tale importo è iscritto tra le spese del bilancio di previsione come disavanzo da ripianare</p>			

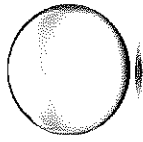


RENDICONTO DELLA GESTIONE

**CONTO DEL BILANCIO
GESTIONE DELLE SPESE
QUADRO RIASSUNTIVO GENERALE**

QUADRO GENERALE RIASSUNTIVO

ENTRATE	ACCERTAMENTI	INCASSI	SPESE	IMPEGNI	PAGAMENTI
Fondo di cassa all'inizio dell'esercizio		1.294.462,42			
Utilizzo avanzo di amministrazione	0,00		DISAVANZO DI AMMINISTRAZIONE	0,00	
Fondo pluriennale vincolato parte corrente	207.228,00		Titolo 1 - Spese correnti	2.590.977,80	1.778.271,15
Fondo pluriennale vincolato in c/capitale	0,00		fondo pluriennale vincolato di parte corrente	0,00	
Titolo 1 - Entrate correnti di natura tributaria, contributiva e perequativa	1.072.207,14	495.293,04	Titolo 2 - Spese in conto capitale	2.135.499,98	1.905.083,67
Titolo 2 - Trasferimenti correnti	1.227.947,35	962.947,35	fondo pluriennale vincolato in c/cvapiatale	0,00	
Titolo 3 - Entrate extratributarie	691.898,11	266.990,54	Titolo 3 - Spese per incremento di attività finanziarie	0,00	0,00
Titolo 4 - Entrate in conto capitale	2.424.669,22	1.955.007,18	fondo pluriennale vincolato per attività finanziarie	0,00	
Titolo 5 - Entrate da riduzione di attività finanziarie	0,00	0,00	Totale spese finali.....	4.726.477,78	3.683.354,82
Totale entrate finali.....	5.416.721,82	3.680.238,11	Titolo 4 - Rimborso di prestiti	416.000,00	416.000,00
Titolo 6 - Accensione di prestiti	0,00	0,00	di cui Fondo anticipazioni di liquidità (DL 35/2013 e successive modifiche e rifinanziamenti)	0,00	
Titolo 7 - Anticipazioni da istituto tesoriere/cassiere	604.715,32	604.715,32	Titolo 5 - Chiusura Anticipazioni da istituto tesoriere/cassiere	607.601,96	607.170,82
Titolo 9 - Entrate per conto di terzi e partite di giro	4.942.676,40	4.916.005,41	Titolo 7 - Spese per conto terzi e partite di giro	5.242.312,28	5.180.946,88
Totale titoli	10.964.113,54	9.200.958,84	Totale Titoli	10.992.392,02	9.887.474,52
TOTALE COMPLESSIVO ENTRATE	11.171.341,54	10.495.421,26	TOTALE COMPLESSIVO SPESE	10.992.392,02	9.887.474,52
Disavanzo dell'esercizio	0,00		AVANZO DI COMPETENZA/FONDO DI CASSA	178.949,52	607.946,74
Totale a pareggio	11.171.341,54	10.495.421,26	Totale a pareggio	11.171.341,54	10.495.421,26



RENDICONTO DELLA GESTIONE

**CONTO DEL BILANCIO
GESTIONE DELLE SPESE
EQUILIBRIO DI BILANCIO**

EQUILIBRIO ECONOMICO-FINANZIARIO		CASSA	Competenza (Accertamenti e impegni)
Fondo di cassa all'inizio dell'esercizio		1.294.462,42	
A) Fondo pluriennale vincolato di entrata per spese correnti		(+)	207.228,00
AA) Recupero disavanzo di amministrazione esercizio precedente		(-)	0,00
B) Entrate Titoli 1.00 - 2.00 - 3.00		(+)	2.992.052,60
di cui per estinzione anticipata di prestiti			0,00
C) Entrate Titolo 4.02.06 - Contributi agli investimenti direttamente destinati al rimborso dei prestiti da amministrazioni pubbliche		(+)	27.027,00
D) Spese Titolo 1.00 - Spese correnti		(-)	2.590.977,80
DD) - Fondo pluriennale vincolato di parte corrente (di spesa)			207.228,00
E) Spese Titolo 2.04 - Altri trasferimenti in conto capitale			0,00
F) Spese Titolo 4.00 - Quote di capitale amm.to dei mutui e prestiti obbligazionari		(-)	416.000,00
di cui per estinzione anticipata di prestiti		(-)	-14.925,20
G) Somma finale (G=A-AA+B+C-D-DD-E-F)			12.101,80
ALTRE POSTE DIFFERENZIALI, PER ECCEZIONI PREVISTE DA NORME DI LEGGE E DA PRINCIPI CONTABILI, CONTABILI CHE HANNO EFFETTO SULL'EQUILIBRIO EX ART.162, COMMA 6, DEL TESTO UNICO DELLE LEGGI SULL'ORDINAMENTO DEGLI ENTI LOCALI			
H) Utilizzo risultato di amministrazione per spese correnti		(+)	0,00
di cui per estinzione anticipata di prestiti			0,00
I) Entrate di parte capitale destinate a spese correnti in base a specifiche disposizioni di legge o dei principi contabili		(+)	0,00
di cui per estinzione anticipata di prestiti			0,00
L) Entrate di parte corrente destinate a spese di investimento in base a specifiche disposizioni di legge o dei principi contabili		(-)	0,00
M) Entrate da accensione di prestiti destinate a estinzione anticipata dei prestiti		(+)	0,00
EQUILIBRIO DI PARTE CORRENTE			12.101,80
O=G+H+L+M			

EQUILIBRIO ECONOMICO-FINANZIARIO	CASSA	Competenza (Accertamenti e
P) Utilizzo risultato di amministrazione presunto per spese di investimento	(+)	0,00
Q) Fondo pluriennale vincolato di entrata per spese in conto capitale	(+)	0,00
R) Entrate Titoli 4.00-5.00-6.00	(+)	2.424.669,22
C) Entrate Titolo 4.02.06 - Contributi agli investimenti direttamente destinati al rimborso dei prestiti da amministrazioni pubbliche	(-)	27.027,00
I) Entrate di parte capitale destinate a spese correnti in base a specifiche disposizioni di legge o dei principi contabili	(-)	0,00
S1) Entrate Titolo 5.02 per Riscossione crediti di breve termine	(-)	0,00
S2) Entrate Titolo 5.03 per Riscossione crediti di medio-lungo termine	(-)	0,00
T) Entrate Titolo 5.04 relative a Altre entrate per riduzioni di attività finanziaria	(-)	0,00
L) Entrate di parte corrente destinate a spese di investimento in base a specifiche disposizioni di legge o dei principi c	(+)	0,00
M) Entrate da accensione di prestiti destinate a estinzione anticipata dei prestiti	(-)	0,00
U) Spese Titolo 2.00 - Spese in conto capitale	(-)	2.135.499,98
UU) Fondo pluriennale vincolato in c/capitale (di spesa)	(-)	0,00
V) Spese Titolo 3.01 per Acquisizioni di attività finanziarie	(-)	0,00
E) Spese Titolo 2.04 - Altri trasferimenti in conto capitale	(-)	0,00
EQUILIBRIO DI PARTE CAPITALE	(+)	262.142,24
Z = P+Q+R-C-I-S1-S2-T-L-U-UU-V+E		

EQUILIBRIO ECONOMICO-FINANZIARIO		CASSA	Competenza (Accertamenti e
S1) Entrate Titolo 5.02 per Riscossione crediti di breve termine	(+)		0,00
S2) Entrate Titolo 5.03 per Riscossione crediti di medio-lungo termine	(+)		0,00
T) Entrate Titolo 5.04 relative a Altre entrate per riduzioni di attività finanziaria	(+)		0,00
X1) Spese Titolo 3.02 per Concessione crediti di breve termine	(-)		0,00
X2) Spese Titolo 3.03 per Concessione crediti di medio-lungo termine	(-)		0,00
Y) Spese Titolo 3.04 per Altre spese per acquisizioni di attività finanziarie	(-)		0,00
EQUILIBRIO FINALE		W = O+Z+S1+S2+T-X1-X2-Y	274.244,04
Saldo corrente ai fini della copertura degli investimenti pluriennali: (**)			
Equilibrio di parte corrente (O)			12.101,80
Utilizzo risultato di amministrazione per il finanziamento di spese correnti (H)	(-)		0,00
Entrate non ricorrenti che non hanno dato copertura a impegni	(-)		0,00
Equilibrio di parte corrente ai fini della copertura degli investimenti pluriennali			12.101,80